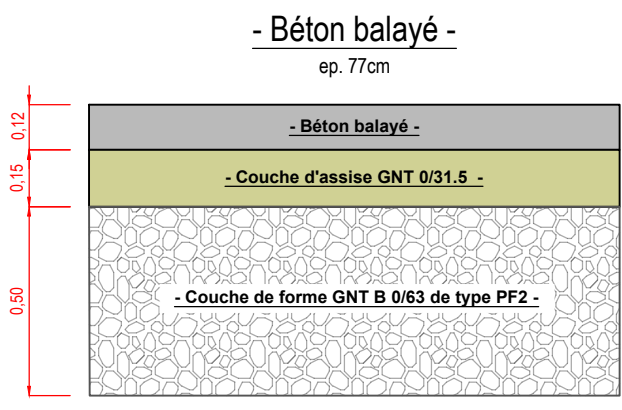
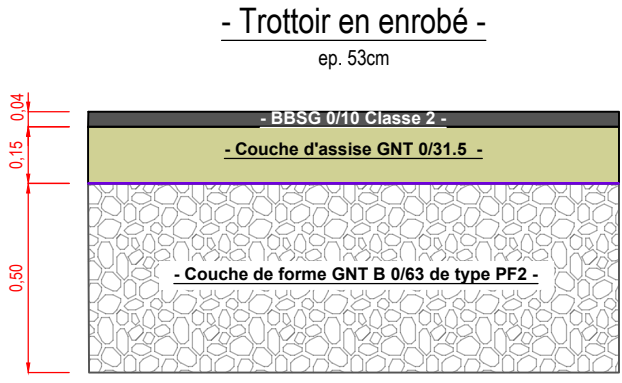
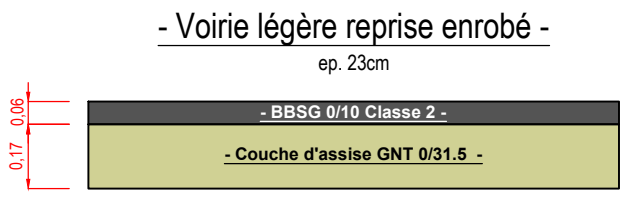
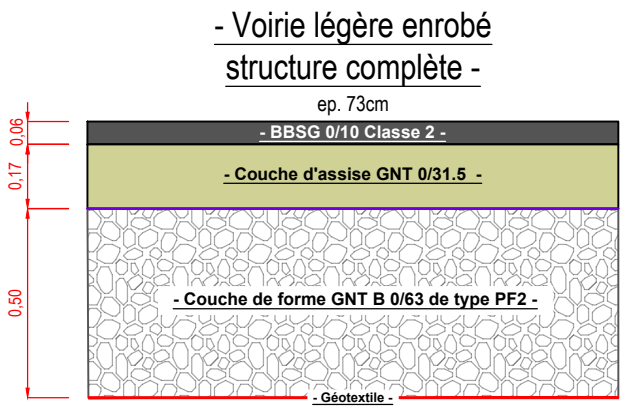


-COUPES TRANSVERSALES DE PRINCIPE  
DE REVETEMENTS ET STRUCTURES (échelle 1/20) -




-LEGENDE -

- Emprise bâtiment et équipement au lot Gros Oeuvre
- Voiie légère
- Trottoir en enrobé
- Béton balayé
- Reprise de l'enrobé de la voirie existante (bande de 2,5 m)
- Reprise de l'enrobé + structure de la voirie existante
- Espace engazonné (20 cm de terre végétale)
- Espace planté (50 cm de terre végétale)
- Bassin de régulation
- Arbre conservé (à protéger)
- Arbre planté
- Arbuste planté
- Bordure type T2 classe T - Vue de 14 cm
- Bordure type T2 classe T - Vue variable
- Bordure type T2 classe T - Vue de 0 cm
- Muret de 10 cm de large - Hauteur variable
- Signalisation B6D+M6H pour place PMR
- Signalisation A84 pour stop
- Potelets
- Point de niveau projet
- Point de niveau terrain naturel
- Pente voirie projet
- Pente voirie existante
- Clture grillagée de chantier

NOTA :

.....

Document support à l'élaboration de ce plan	Date
Document établi d'après le plan topographique	03/2019
Document établi d'après les réponses de la DT n°	00/00/000
Document établi d'après le plan N°2 de l'architecte	07/10/2025
Document établi d'après le plan masse de l'architecte	07/10/2025
Document établi d'après le plan paysage du paysagiste	00/00/000
Document établi d'après le plan de détection réseaux réalisé par Vecteur Réseaux	30/10/2025

ce plan, propriété exclusive de L.E.A., est strictement confidentiel et ne peut être copié ou diffusé sans son autorisation écrite			
Maître d'ouvrage :		Centre Hospitalier Esquirol 115 rue du Docteur Maréchal 8961720-89203 Limoges CEDEX Mairel-Marly Tél : 05 55 25 10 00 E-mail : direction.techniques@ch-esquirol-limoges.fr	
Maître d'oeuvre :		LEA 10 Chemin des Groux de la Selve 78700 Mairel-Marly Tél : 01 39 73 00 47 - Fax : 01 39 73 00 48 E-mail : contact@lea-architecte.fr	
Opération :		Extension du Bâtiment Adrien DANY – Centre Hospitalier Esquirol	
Adresse :		2, avenue Martin Luther King	
Bureau d'étude Technique TCE :		NOVAM Ingénierie Pôle Acty Océan, 5 rue Copernic 89200 Chateaux Tél : 02 23 25 01 30 E-mail : contact@novam-ingenierie.com	
Economiste de la construction Lots Architecturaux :		VANGUARD Construction 2-11, 5 rue Paul Bert 93400 Saint-Denis, 93, Seine Tél : 01 80 45 89 00 E-mail : ch.pillard@casinetvanguard.com	
Bureau d'étude Développement durable :		LESENR (VIZEA) 20 Avenue Augustin Dumont 92240 Malakoff Tél : 01 84 78 00 00 E-mail : contact@vizea.fr	
Bureau d'étude ACOUSTIQUE :		Groupe GAMBA 103 rue du Commerce 91670 LABEGE Tél : 05 62 24 35 76 E-mail : contact@gamba.fr	
Bureau d'étude PAYSAGISTE :		Agence B - Jardins et Paysages 103 rue du Commerce 91670 LABEGE Tél : 05 64 45 88 00 E-mail : agence.b.jardins.et.paysages@gmail.com	
Bureau de contrôle :		SOCOTEC 5, place des Frères Mongolfier -CS 20732 - Garencourt 78182 St-Quentin-en-Yvelines Cedex	
Coordonnateur SPS :		Bureau Veritas	
			
Plan de référence			

PLAN DE REVETEMENTS				A0	1/200	TCH
CHE	PRO	OCÉ	-	BEV	PLN	TTB
N° PROJET	PHASE	EMETTEUR	LOT	DISCIPLINE	TYPE	ZONE
Forme	Tr	300	D	NIVEAU	F. NUMERO	INDICE